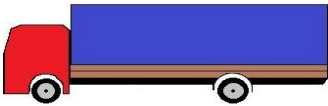




### Kleintransporter

	Volume, m <sup>3</sup>	7 – 35
	Länge, m	2,95 – 6,50
	Breite, m	1,35 – 2,48
	Höhe, m	1,50 - 2,30

### Sattelzug

	Volume, m <sup>3</sup>	80 – 92
	Länge, m	13,62 – 13,65
	Breite, m	2,43 – 2,48
	Höhe, m	2,43 – 2,72


### Mega

	Volume, m <sup>3</sup>	95 – 110
	Länge, m	13,62 – 13,65
	Breite, m	2,43 – 2,48
	Höhe, m	2,85 – 3,00


### Jumbo

	Volume, m <sup>3</sup>	93 – 120
	Länge, m	13,00 – 13,80
	Breite, m	2,43 – 2,45
	Höhe, m	2,45 – 3,00

### Anhängerzug

	Volume, m <sup>3</sup>	91 – 122
	Länge, m	2x(7,00 -8,00)
	Breite, m	2,43 – 2,48
	Höhe, m	2,50 – 3,00

### Kühlzug

	Volume, m <sup>3</sup>	72,00 – 82,00
	Länge, m	12,00 – 13,62
	Breite, m	2,43 – 2,45
	Höhe, m	2,45